

ДП «Кюне і Нагель»

Фінансова звітність згідно з
Національними положеннями (стандартами)
бухгалтерського обліку

За рік, що закінчився 31 грудня 2021 року

Разом із звітом незалежного аудитора

Зміст

Звіт про управління.....	(а)
Звіт незалежного аудитора.....	(і)

Фінансова звітність за рік, що закінчився 31 грудня 2021 року

Баланс на 31 грудня 2021 року.....	1
Звіт про фінансові результати за 2021 рік.....	3
Звіт про рух грошових коштів за 2021 рік (за прямим методом).....	5
Звіт про власний капітал за 2021 рік.....	7
Звіт про власний капітал за 2020 рік.....	9
ПРИМІТКИ ДО ФІНАНСОВОЇ ЗВІТНОСТІ:	
I. Нематеріальні активи.....	11
II. Основні засоби.....	12
III. Капітальні інвестиції.....	13
IV. Фінансові інвестиції.....	13
V. Доходи і витрати.....	14
VI. Грошові кошти.....	14
VII. Забезпечення і резерви.....	15
VIII. Запаси.....	16
IX. Дебіторська заборгованість.....	16
X. Нестачі і втрати від псування цінностей.....	17
XI. Будівельні контракти.....	17
XII. Податок на прибуток.....	17
XIII. Використання амортизаційних відрахувань.....	17
XIV. Біологічні активи.....	18
XV. Фінансові результати від первісного визнання та реалізації сільськогосподарської продукції та додаткових біологічних активів.....	19
Інформація за сегментами.....	20
1. Загальна інформація про Підприємство.....	24
2. Операційне середовище та безперервність діяльності.....	24
3. Основні положення облікової політики.....	26
4. Суттєві облікові судження та основні джерела певизначеності оцінок.....	32
5. Гроші та їх еквіваленти.....	32
6. Статутний капітал.....	32
7. Податок на прибуток.....	33
8. Пов'язані сторони.....	33
9. Фактичні та умовні зобов'язання.....	34
10. Інформація про фінансові інструменти та ризики.....	35
11. Події після звітної дати.....	37

Звіт про управління
ДП «Кюне і Нагель»
за 2021 рік

ДП «Кюне і Нагель» (надалі – «Підприємство») є дочірнім підприємством, що зареєстроване згідно з українським законодавством. Підприємство надає послуги з морських, авіаційних, автомобільних перевезень, а також складської логістики і дистрибуції. При цьому надаються послуги з управлінням ланцюгом поставок, що базуються на сучасних інформаційних технологіях. Фокусуючись на доставці вантажу споживачеві швидше, надійніше і економічніше, Кюне + Нагель переросло із звичайної міжнародної логістичної компанії у провідного провайдера логістичних послуг і рішень у сфері доставки товарів. Підприємство було зареєстроване у 1997 році.

Соціальна та кадрова політика Підприємства спрямована на підтримку розвитку кадрового потенціалу ДП «Кюне і Нагель», адже людський капітал є важливим аспектом, на якому ґрунтується успішність операційної діяльності Підприємства.

Середньооблікова чисельність штатних працівників облікового складу за 2021 рік становила 376 осіб. Дбаючи про утримання висококваліфікованих кадрів, Підприємство підвищило заробітну плату впродовж року. При цьому, протягом звітного року було забезпечено дотримання міжкваліфікаційних співвідношень між рівнями окладів робітників згідно діючого на Підприємстві Положення про систему оплати праці робочого персоналу та Колективного договору. Заробітна плата виплачується виключно грошовими коштами, два рази в місяць, в строки та на умовах, визначених Колективним договором, з дотримання вимог чинного законодавства з оплати праці.

Підприємством розроблено та запроваджено дієві механізми мотивації персоналу для досягнення ним стратегічних цілей, заохочення працівників до досягнення кращих результатів роботи Підприємства та матеріальної зацікавленості працівників в кінцевих результатах роботи, за результатами яких щорічно виплачується премія.

З метою підвищення соціального захисту працівників ДП «Кюне і Нагель» забезпечує добровільне медичне страхування на 65% коштом роботодавця.

Підприємство приділяє значну увагу питанням безпеки праці, підвищення кваліфікації та професійного рівня працюючих через навчання персоналу, участь в тренінгах, семінарах, тощо.

Вищим органом управління ДП «Кюне і Нагель» є Учасник. Виконавчим органом Підприємства є Генеральний директор. Керівництво поточною діяльністю Підприємства здійснює одноособовий виконавчий орган в особі Генерального Директора, за винятком тих, що належать до компетенції Учасника.

Система внутрішніх контролів та управління ризиками ДП «Кюне і Нагель» - це низка правил, процедур та організаційних структур, побудована з метою забезпечити належне ведення бізнесу шляхом відновлення процесів ідентифікації, виміру, управління і моніторингу головних ризиків. Основними завданнями системи внутрішніх контролів є збереження активів, ефективність бізнес процесів, достовірність фінансової звітності та дотримання законів та нормативних актів.

Для того, щоб зменшити ризики порушення законодавства, ДП «Кюне і Нагель» запровадило певні інструменти відповідності, такі як Кодекс з ділової поведінки, та відповідне навчання персоналу.

Підхід до управління ризиками не передбачає виключення усіх можливих ризиків, але має на меті створення систематичної методології для поінформованої оцінки існуючих ризиків на підставі наявної інформації з урахуванням корпоративної стратегії розвитку. Ризики можуть бути уникнені, знижені або перенесені в рамках загального процесу управління ризиками.

Ризики оцінюються на предмет вірогідності їх настання та впливу на діяльність Підприємства відповідно до стандартних критеріїв з урахуванням важливості та значимості. Результати оцінки ризиків відповідно документуються і підлягають аналізу щодо впливу на виробничу, фінансову, податкову та юридичну сфери діяльності Підприємства.

Основними ризиками, які можуть мати вплив на діяльність Підприємства, є валютний ризик та ризик ліквідності. В зв'язку з розпочаттям війною 24 лютого 2022 року, для Підприємства, як і для всієї держави на перше місце виступають ризики пов'язані з військовими діями. У березні 2022 року внаслідок обстрілів була зруйнована частина складського комплексу Підприємства.

Валютний ризик – валютний ризик визначається як ризик того, що на фінансові результати Підприємства негативно вплинуть зміни курсів обміну валют. Підприємство виконує певні операції в іноземних валютах. Підприємства не використовує ніхочіні фінансові інструменти для управління валютним ризиком.

Ризик ліквідності – ризик ліквідності представляє собою ризик того, що Підприємство не зможе погасити свої зобов'язання по мірі настання строків їхнього погашення. Позитив ліквідності Підприємства регулярним чином контролюється та управляється. Підприємство використовує процес детального бюджетування та прогнозування грошових коштів для того, щоб гарантувати наявність адекватних ресурсів для виконання своїх платіжних зобов'язань.

Військові ризики-ризик пов'язані з повномасштабним військовим дії в Україні, можуть призвести до повного знищення майна Підприємства, яке не підлягає покриттю страхового майна.


Зобов'язання Підприємства включають лише короткострокові. Станом на 31 грудня 2021 року короткострокові зобов'язання включають в себе кредиторську заборгованість за товари, роботи, послуги в сумі 173 005 тис. грн, заборгованість по розрахункам з оплати праці та соціального страхування в сумі 11 235 тис. грн (враховуючи забезпечення з виплати відпусток), та інші поточні зобов'язання в сумі 4 711 тис. грн.

В порівнянні з 2020 роком основні показники Звіту про фінансові результати Підприємства змінилися наступним чином: чистий дохід від реалізації за 2021 рік збільшився на 26,9%, собівартість реалізованої продукції збільшилася на 26,9%, інші операційні доходи зменшились на 66,7%, адміністративні витрати збільшились на 33,2%, витрати на збут збільшились на 24,3%, інші операційні витрати зменшились на 23,8 %. В результаті чистий фінансовий результат за 2021 рік склав 59 891 тис. грн.

Генеральний директор
ДП «Кіонте і Нагель»

Шабатин І.М.

10 березня 2023 р.





Building a better
working world

Ernst & Young Audit Services LLC
19A Khreshchatyk Street
Kyiv, 01001, Ukraine
Tel: +380 (44) 490 3000
Fax: +380 (44) 490 3030
www.ey.com/ua

ТОВ «Ерст энд Янг
Аудиторські послуги»
вул. Хрещатик, 19А
Київ, 01001, Україна
Тел.: +380 (44) 490 3000
Факс: +380 (44) 490 3030

Звіт незалежного аудитора

Власнику ДП «Кюне і Нагель»

Думка

Ми провели аудит фінансової звітності Дочірнього підприємства «Кюне і Нагель» («Підприємство»), представленої на сторінках 1-37, що складається з балансу на 31 грудня 2021 р., та звіту про фінансові результати, звіту про рух грошових коштів та звіту про власний капітал за рік, що закінчився зазначеною датою, та приміток до фінансової звітності, включаючи стислий виклад значущих облікових політик.

На нашу думку, фінансова звітність, що додається, відображає достовірно, в усіх суттєвих аспектах фінансовий стан Підприємства на 31 грудня 2021 р., та його фінансові результати і грошові потоки за рік, що закінчився зазначеною датою, відповідно до Національних положень (стандартів) бухгалтерського обліку («НП(с)БО») та відповідає вимогам Закону України «Про бухгалтерський облік та фінансову звітність в Україні» №996-XIV щодо складання фінансової звітності.

Основа для думки

Ми провели аудит відповідно до Міжнародних стандартів аудиту («МСА»). Нашу відповідальність згідно з цими стандартами викладено в розділі «Відповідальність аудитора за аудит фінансової звітності» нашого звіту. Ми є незалежними по відношенню до Підприємства згідно з прийнятим Радою з міжнародних стандартів етики для бухгалтерів («РМСЕБ») Міжнародним кодексом етики професійних бухгалтерів (включаючи Міжнародні стандарти незалежності) («Кодекс РМСЕБ») та етичними вимогами, застосовними в Україні до нашого аудиту фінансової звітності, а також виконали інші обов'язки з етики відповідно до цих вимог та Кодексу РМСЕБ. Ми вважаємо, що отримані нами аудиторські докази є достатніми і прийнятними для використання їх як основи для нашої думки.

Суттєва невизначеність, що стосується безперервності діяльності

Ми звертаємо увагу на Примітки 2.(б) та 11 у фінансовій звітності, в яких зазначається, що після звітної дати Російська Федерація здійснила воєнне вторгнення в Україну, що негативно вплинуло на діяльність Компанії після закінчення звітного періоду. Як зазначено в Примітці 2.(б), ці події або умови разом з іншими питаннями, викладеними в Примітці 2.(б), вказують, що існує суттєва невизначеність, що може поставити під значний сумнів здатність Компанії продовжувати свою діяльність на безперервній основі. Нашу думку не було модифіковано щодо цього питання.

Інша інформація, що включена до Звіту про управління Підприємства за 2021 рік

Інша інформація складається з інформації, яка міститься в Звіті про управління Підприємства за 2021 рік, але не включає фінансову звітність та наш звіт аудитора щодо неї. Управлінський персонал несе відповідальність за іншу інформацію.



Building a better
working world

Наша думка щодо фінансової звітності не поширюється на іншу інформацію та ми не робимо висновок з будь-яким рівнем впевненості щодо цієї іншої інформації.

У зв'язку з нашим аудитом фінансової звітності нашою відповідальністю є ознайомитися з іншою інформацією та при цьому розглянути, чи існує суттєва невідповідність між іншою інформацією та фінансовою звітністю або нашими знаннями, отриманими під час аудиту, або чи ця інша інформація виглядає такою, що містить суттєве викривлення. Якщо, на основі проведеної нами роботи, ми доходимо висновку, що існує суттєве викривлення цієї іншої інформації, ми зобов'язані повідомити про цей факт. Ми не виявили таких фактів, які б необхідно було включити до звіту.

Відповідальність управлінського персоналу та власника за фінансову звітність

Управлінський персонал несе відповідальність за складання і достовірне подання фінансової звітності відповідно до НП(с)БО та за таку систему внутрішнього контролю, яку управлінський персонал визначає потрібною для того, щоб забезпечити складання фінансової звітності, що не містить суттєвих викривлень внаслідок шахрайства або помилки.

При складанні фінансової звітності управлінський персонал несе відповідальність за оцінку здатності Підприємства продовжувати свою діяльність на безперервній основі, розкриваючи, де це застосовно, питання, що стосуються безперервності діяльності, та використовуючи припущення про безперервність діяльності як основи для бухгалтерського обліку, окрім випадків, коли управлінський персонал або планує ліквідувати Підприємство чи припинити діяльність, або не має інших реальних альтернатив цьому.

Власник несе відповідальність за нагляд за процесом фінансового звітування Підприємства.

Відповідальність аудитора за аудит фінансової звітності

Нашими цілями є отримання обґрунтованої впевненості, що фінансова звітність в цілому не містить суттєвого викривлення внаслідок шахрайства або помилки, та випуск звіту аудитора, що містить нашу думку. Обґрунтована впевненість є високим рівнем впевненості, проте не гарантує, що аудит, проведений відповідно до МСА, завжди виявить суттєве викривлення, коли воно існує. Викривлення можуть бути результатом шахрайства або помилки; вони вважаються суттєвими, якщо окремо або в сукупності, як обґрунтовано очікується, вони можуть впливати на економічні рішення користувачів, що приймаються на основі цієї фінансової звітності.

Виконуючи аудит відповідно до вимог МСА, ми використовуємо професійне судження та професійний скептицизм протягом всього завдання з аудиту. Окрім того, ми:

- ▶ ідентифікуємо та оцінюємо ризики суттєвого викривлення фінансової звітності внаслідок шахрайства чи помилки, розробляємо та виконуємо аудиторські процедури у відповідь на ці ризики, та отримуємо аудиторські докази, що є достатніми та прийнятними для використання їх як основи для нашої думки. Ризик невиявлення суттєвого викривлення внаслідок шахрайства є вищим, ніж для викривлення внаслідок помилки, оскільки шахрайство може включати змову, підробку, навмисні пропуски, невірні твердження або нехтування заходами внутрішнього контролю;



Building a better
working world

- ▶ отримуємо розуміння заходів внутрішнього контролю, що стосуються аудиту, для розробки аудиторських процедур, які б відповідали обставинам, а не для висловлення думки щодо ефективності системи внутрішнього контролю Підприємства;
- ▶ оцінюємо прийнятність застосованих облікових політик та обґрунтованість облікових оцінок і відповідних розкриттів інформації, зроблених управлінським персоналом;
- ▶ доходимо висновку щодо прийнятності використання управлінським персоналом припущення про безперервність діяльності як основи для бухгалтерського обліку та, на основі отриманих аудиторських доказів, доходимо висновку, чи існує суттєва невизначеність щодо подій або умов, що може поставити під значний сумнів здатність Підприємства продовжувати свою діяльність на безперервній основі. Якщо ми доходимо висновку щодо існування такої суттєвої невизначеності, ми повинні привернути увагу в нашому звіті аудитора до відповідних розкриттів інформації у фінансовій звітності або, якщо такі розкриття інформації є неналежними, модифікувати свою думку. Наші висновки ґрунтуються на аудиторських доказах, отриманих до дати нашого звіту аудитора. Тим не менш, майбутні події або умови можуть примусити Підприємство припинити свою діяльність на безперервній основі;
- ▶ оцінюємо загальне подання, структуру та зміст фінансової звітності включно з розкриттями інформації, а також те, чи показує фінансова звітність операції та події, що лежать в основі її складання, так, щоб досягти достовірного подання.

Ми повідомляємо власнику разом з іншими питаннями інформацію про запланований обсяг та час проведення аудиту та суттєві аудиторські результати, включаючи будь-які суттєві недоліки системи внутрішнього контролю, виявлені нами під час аудиту.

Володимир Дабіжа
Партнер
Від імені ТОВ «Ернст енд Янг Аудиторські послуги»

м. Київ, Україна

10 березня 2023 року

ТОВ «Ернст енд Янг Аудиторські послуги» включено до Реєстру аудиторів та суб'єктів аудиторської діяльності, який веде Орган суспільного нагляду за аудиторською діяльністю. Номер реєстрації у Реєстрі: 3516.

Підприємство ДОЧІРНЕ ПІДПРИЄМСТВО "КІОНЕ І НАГЕЛЪ" Дата (рік, місяць, число) 2021 | 12 | 31
 Територія КИЇВСЬКА за ЄАРПОВ 24596990
 Організаційно-правова (форма господарювання) Дочірнє підприємство за КОІВРІ 160
 Вид економічної діяльності Інша допоміжна діяльність у сфері транспорту за КВЕД 52.29
 Середня кількість працівників 376
 Адреса, телефон вулиця Садова, буд. 26-А, смт. ГОСТОМЕЛЬ, КИЇВСЬКА обл., 08290 4903232
 Одиниця виміру: тис. грн. без десяткового знака (окрім розділу IV Звіту про фінансові результати (Звіту про сукупний дохід) (форма №2), грошові показники якого наводяться в гривнях з копійками)
 Складено (зробити позначку "v" у відповідній клітині):
 за національними положеннями (стандартами) бухгалтерського обліку V
 за міжнародними стандартами фінансової звітності

Баланс (Звіт про фінансовий стан)
на **31 грудня 2021** р.

Форма №1 Код за АКУА **1801001**

АКТИВ	Код рядка	На початок звітного періоду	На кінець звітного періоду
1	2	3	4
I. Необоротні активи			
Нематеріальні активи	1000	854	1 002
первісна вартість	1001	3 231	3 928
накопичена амортизація	1002	2 377	2 926
Незавершені капітальні інвестиції	1005	900	2 077
Основні засоби	1010	28 173	20 048
первісна вартість	1011	158 883	157 928
знос	1012	130 710	137 880
Інвестиційна нерухомість	1015	-	-
Первісна вартість інвестиційної нерухомості	1016	-	-
Знос інвестиційної нерухомості	1017	-	-
Довгострокові фінансові інвестиції: які обліковуються за методом участі в капіталі інших підприємств	1030	-	-
інші фінансові інвестиції	1035	-	-
Довгострокова дебіторська заборгованість	1040	-	-
Відстрочені податкові активи	1045	10 193	11 627
Гудвіл	1050	-	-
Інші необоротні активи	1090	-	-
Усього за розділом I	1095	40 120	34 754
II. Оборотні активи			
Запаси	1100	1 772	2 013
Виробничі запаси	1101	1 772	2 013
Незавершене виробництво	1102	-	-
Готова продукція	1103	-	-
Товари	1104	-	-
Векселі одержані	1120	-	-
Дебіторська заборгованість за продукцію, товари, роботи, послуги	1125	209 104	275 499
Дебіторська заборгованість за розрахунками: за сплаченими авансами	1130	13 556	6 028
з бюджетом	1135	5	73
у тому числі з податку на прибуток	1136	-	-
Дебіторська заборгованість за розрахунками з нарахованих доходів	1140	7 892	12 887
Дебіторська заборгованість за розрахунками із внутрішніх розрахунків	1145	-	-
Інша поточна дебіторська заборгованість	1155	1 752	2 679
Поточні фінансові інвестиції	1160	-	-
Гроші та їх еквіваленти	1165	38 973	99 367
Готівка	1166	-	-
Рахунки в банках	1167	38 973	99 367
Витрати майбутніх періодів	1170	503	411
Інші оборотні активи	1190	668	412
Усього за розділом II	1195	274 225	399 369
III. Необоротні активи, утримувані для продажу, та групи вибуття	1200	-	-
Баланс	1300	314 345	434 123

Пасив	Код рядка	На початок звітної періоду	На кінець звітної періоду
1	2	3	4
I. Власний капітал			
Зареєстрований (ідейний) капітал	1400	26 975	26 975
Внески до незареєстрованого статутного капіталу	1401	-	-
Капітал у доцінках	1405	-	-
Додатковий капітал	1410	25	25
Резервний дохід	1411	-	-
Накопичені курсові різниці	1412	-	-
Резервний капітал	1415	-	-
Перезподасний прибуток (непокритий збиток)	1420	107 037	166 916
Посланий капітал	1425	(-)	(-)
Видучений капітал	1430	(-)	(-)
Інші резерви	1435	-	-
Усього за розділом I	1495	134 037	193 916
II. Довгострокові зобов'язання і забезпечення			
Відстрочені податкові зобов'язання	1500	-	-
Пенсійні зобов'язання	1505	-	-
Довгострокові кредити банків	1510	-	-
Інші довгострокові зобов'язання	1515	-	-
Довгострокові забезпечення	1520	-	-
Довгострокові забезпечення витрат персоналу	1521	-	-
Цільове фінансування	1525	-	-
Владодійна допомога	1526	-	-
Усього за розділом II	1595	-	-
III. Поточні зобов'язання і забезпечення			
Короткострокові кредити банків	1600	-	-
Векселі видані	1605	-	-
Поточна кредиторська заборгованість за:			
довгостроковими зобов'язаннями	1610	-	-
товари, роботи, послуги	1615	129 795	173 005
розрахунками з бюджетом	1620	6 375	14 910
у тому числі з податку на прибуток	1621	2 314	7 489
розрахунками зі страхування	1625	57	-
розрахунками з оплати праці	1630	186	46
Поточна кредиторська заборгованість за одержаними авансами	1635	787	1 273
Поточна кредиторська заборгованість за розрахунками з учасниками	1640	-	-
Поточна кредиторська заборгованість із внутрішніх розрахунків	1645	-	-
Поточні забезпечення	1660	39 514	46 262
Доходи майбутніх періодів	1665	-	-
Інші поточні зобов'язання	1690	3 594	4 711
Усього за розділом III	1695	180 308	240 207
IV. Зобов'язання, пов'язані з необоротними активами, утримуваними для продажу, та групами вибуття			
1700		-	-
V. Чиста вартість активів недержавного пенсійного фонду			
1800		-	-
Баланс	1900	314 345	434 123

Генеральний директор

Шабатин Ірина Миколаївна

Головний бухгалтер

Червук Тетяна Станіславівна

КОДИ		
2021	12	31
24596990		

Підприємство **ДОЧІРНЕ ПІДПРИЄМСТВО "КЮНЕ І НАГЕЛЬ"**Дата (рік, місяць, число)
за ЄАРПОУ

(найменування)

Звіт про фінансові результати (Звіт про сукупний дохід)

за 2021 р.

Форма N2 Код за ДКУД 1801003

I. ФІНАНСОВІ РЕЗУЛЬТАТИ

Стаття	Код рядка	За звітний період	За аналогічний період попереднього року
1	2	3	4
Чистий дохід від реалізації продукції (товарів, робіт, послуг)	2000	1 388 073	1 093 991
Собівартість реалізованої продукції (товарів, робіт, послуг)	2050	(1 213 678)	(956 734)
Валовий:			
прибуток	2090	174 395	137 257
збиток	2095	(-)	(-)
Інші операційні доходи	2120	14 427	43 379
Адміністративні витрати	2130	(77 555)	(58 216)
Витрати на збут	2150	(16 950)	(13 641)
Інші операційні витрати	2180	(22 649)	(29 718)
Фінансовий результат від операційної діяльності:			
прибуток	2190	71 668	79 061
збиток	2195	(-)	(-)
Доход від участі в капіталі	2200	-	-
Інші фінансові доходи	2220	495	624
Інші доходи	2240	906	1 196
Фінансові витрати	2250	(-)	(-)
Втрати від участі в капіталі	2255	(-)	(-)
Інші витрати	2270	(22)	(1 655)
Фінансовий результат до оподаткування:			
прибуток	2290	73 047	79 226
збиток	2295	(-)	(-)
Витрати (дохід) з податку на прибуток	2300	13 156	14 269
Прибуток (збиток) від припиненої діяльності після оподаткування	2305	-	-
Чистий фінансовий результат:			
прибуток	2350	59 891	64 957
збиток	2355	(-)	(-)

II. СУКУПНИЙ ДОХІД

Стаття	Код рядка	За звітний період	За аналогічний період попереднього року
1	2	3	4
Дооцінка (уцінка) необоротних активів	2400	-	-
Дооцінка (уцінка) фінансових інструментів	2405	-	-
Накопичені курсові різниці	2410	-	-
Частка іншого сукупного доходу асоційованих та спільних підприємств	2415	-	-
Інший сукупний дохід	2445	-	-
Інший сукупний дохід до оподаткування	2450	-	-
Податок на прибуток, пов'язаний з іншим сукупним доходом	2455	-	-
Інший сукупний дохід після оподаткування	2460	-	-
Сукупний дохід (сума рядків 2350, 2355 та 2460)	2465	59 891	64 957

III. ЕЛЕМЕНТИ ОПЕРАЦІЙНИХ ВИТРАТ

Назва статті	Код рядка	За звітний період	За аналогічний період попереднього року
1	2	3	4
Матеріальні затрати	2500	4 528	29 634
Витрати на оплату праці	2505	176 920	157 348
Відрахування на соціальні заходи	2510	37 589	27 060
Амортизація	2515	15 230	15 075
Інші операційні витрати	2520	1 097 157	830 847
Разом	2550	1 331 424	1 059 964

IV. РОЗРАХУНОК ПОКАЗНИКІВ ПРИБУТКОВОСТІ АКЦІЙ

Назва статті	Код рядка	За звітний період	За аналогічний період попереднього року
1	2	3	4
Середньорічна кількість простих акцій	2600	-	-
Скоригована середньорічна кількість простих акцій	2605	-	-
Чистий прибуток (збиток) на одну просту акцію	2610	-	-
Скоригований чистий прибуток (збиток) на одну просту акцію	2615	-	-
Дивіденди на одну просту акцію	2650	-	-

Генеральний директор

Шабатин Ірина Миколаївна

Головний бухгалтер

Чернук Тетяна Станіславівна

КОДИ		
2021	12	31
2496990		

Підприємство **ДОЧІРНЕ ПІДПРИЄМСТВО "КЮНЕ І НАГЕЛЬ"**
(найменування)

Звіт про рух грошових коштів (за прямим методом)
за 2021 р.

Форма №3 Код за ДКУД 1801004

Стаття	Код	За звітний період	За аналогічний період попереднього року
1	2	3	4
I. Рух коштів у результаті операційної діяльності			
Находження від:			
Реалізації продукції (товарів, робіт, послуг)	3000	1 325 697	1 103 741
Повернення податків і зборів	3005	-	-
у тому числі податку на додану вартість	3006	-	-
Цільового фінансування	3010	2 036	914
Находження від отримання субсидій, дотацій	3011	-	-
Находження авансів від покупців і замовників	3015	96 617	58 256
Находження від повернення авансів	3020	1 788	7 629
Находження від відсотків за залишками коштів на поточних рахунках	3025	494	624
Находження від боржників неустойки (штрафів, пені)	3035	248	524
Находження від операційної оренди	3040	-	-
Находження від отримання роялті, авторських винагород	3045	-	-
Інші надходження	3095	19	12
Витрачання на оплату:			
Товарів (робіт, послуг)	3100	(736 858)	(660 635)
Праці	3105	(144 659)	(126 340)
Відрахувань на соціальні заходи	3110	(32 340)	(28 449)
Зобов'язань з податків і зборів	3115	(104 155)	(92 537)
Витрачання на оплату зобов'язань з податку на прибуток	3116	(9 415)	(11 628)
Витрачання на оплату зобов'язань з податку на додану вартість	3117	(57 522)	(46 692)
Витрачання на оплату зобов'язань з інших податків і зборів	3118	(37 218)	(34 217)
Витрачання на оплату авансів	3135	(339 293)	(218 402)
Витрачання на оплату повернення авансів	3140	(124)	(1 703)
Витрачання на оплату цільових внесків	3145	(-)	(-)
Інші витрачання	3190	(1 325)	(2 616)
Чистий рух коштів від операційної діяльності	3195	68 145	41 018
II. Рух коштів у результаті інвестиційної діяльності			
Находження від реалізації:			
фінансових інвестицій	3200	-	-
необоротних активів	3205	988	1 466
Находження від отриманих:			
відсотків	3215	-	-
дивідендів	3220	-	-
Находження від деривативів	3225	-	-
Находження від погашення позик	3230	-	-
Находження від вибуття дочірнього підприємства та іншої господарської одиниці	3235	-	-
Інші надходження	3250	-	-

(в тисячах гривень)

Витрачання на придбання фінансових інвестицій	3255	(-)	(-)
необоротних активів	3260	(10 147)	(15 480)
Виплати за деривативами	3270	(-)	(-)
Витрачання на надання позик	3275	(-)	(-)
Витрачання на придбання дочірнього підприємства та іншої господарської одиниці	3280	(-)	(-)
Інші платежі	3290	(-)	(-)
Чистий рух коштів від інвестиційної діяльності	3295	(9 159)	(14 014)
III. Рух коштів у результаті фінансової діяльності			
Надходження від:			
Власного капіталу	3300	-	-
Отримання позик	3305	-	-
Надходження від продажу частки в дочірньому підприємстві	3310	-	-
Інші надходження	3340	-	-
Витрачання на:			
Викуп власних акцій	3345	(-)	(-)
Погашення позик	3350	-	-
Сплату дивідендів	3355	(-)	(38 760)
Витрачання на сплату відсотків	3360	(-)	(-)
Витрачання на сплату заборгованості з фінансової оренди	3365	(-)	(-)
Витрачання на придбання частки в дочірньому підприємстві	3370	(-)	(-)
Витрачання на виплати неkontrolьованим часткам у дочірніх підприємствах	3375	(-)	(-)
Інші платежі	3390	(-)	(-)
Чистий рух коштів від фінансової діяльності	3395	-	(38 760)
Чистий рух грошових коштів за звітний період	3400	58 986	(11 756)
Залишок коштів на початок року	3405	38 973	45 125
Вплив зміни валютних курсів на залишок коштів	3410	1 408	5 604
Залишок коштів на кінець року	3415	99 367	38 973

Генеральний директор

Шабатин Ірина Миколаївна

Головний бухгалтер

Червук Тетяна Станіславівна

(в тисячах гривень)

Стаття	Код рама	Зареєстрований (пайовий) капітал	Капітал у асоційках	Додатковий капітал	Резервний капітал	Нерозподілений прибуток (включений збиток)	Неоплачений капітал	Включений капітал	Всього
		3	4	5	6	7	8	9	10
1									
Внески учасників									
Внески до капіталу	4240								
Погашення зобов'язаності з капіталу	4245								
Включений капіталу									
Включ акцій (часток)	4260								
Перепродаж викуплених акцій (часток)	4265								
Анулювання викуплених акцій (часток)	4270								
Включення частки в капітал	4275								
Зменшення номінальної вартості акцій	4280								
Інші зміни в капіталі	4290								
Прибавка (прома) неkontrolьованої частки в дочірньому підприємстві	4291								
Разом зміни у капіталі	4295					59 891			59 891
Залишок на кінець року	4300	26 975		25		166 916			193 916

Головний бухгалтер
 Червук Тетяна Станіславівна


Генеральний директор
 Цабатин Ірина Миколаївна



ІДП № 305090000
 "КЮНЕ"
 ПРАВЕЛЬ
 ІДП № 305090000
 Ідентифікаційний код 305090000
 7 057 * Україна

(в тисячах гривень)

Стаття	Код рада	Зареєстрований (пайовий) капітал	Капітал у асоціатах	Додатковий капітал	Резервний капітал	Нерозподілений прибуток (включаючи збиток)	Неоплачений капітал	Видучений капітал	Всього
1	2	3	4	5	6	7	8	9	10
Всього учасників									
Внески до капіталу	4240								
Поповнення оборотності з капіталу	4245								
Видучення капіталу									
Видукт акцій (часток)	4260								
Перепродаж викуплених акцій (часток)	4265								
Анулювання видучених акцій (часток)	4270								
Видучення частин в капітал	4275								
Зменшення номінальної вартості акцій	4280								
Інші зміни в капіталі	4290								
Прибавлення (промаж)неконтрольованої частки в дочірньому підприємстві	4291								
Разом зміни у капіталі	4295					24 157			24 157
Залишок на кінець року	4300	26 975		25		107 037			134 037



Генеральний директор
Шабатин Ірина Миколаївна

Головний бухгалтер
Черрук Тетяна Станіславівна

ЗАТВЕРДЖЕНО
Наказ Міністерства фінансів України
29.11.2000 N 302 (у редакції наказу Міністерства фінансів України
вд. 28.10.2003 N 602)

Підприємство **ДОЦЕННЕ ПАПІРНИЦТВО "КЮНЕ І НАГЕЛЬ"**

Територія **КИЇВСЬКА**

Орган державного управління

Організаційно-правова форма господарювання **Дочірнє підприємство**

Будь економічної діяльності **Інша допоміжна діяльність у сфері транспорту**

Специфікація: тис.-гр.

Дата (рік, місяць, число)
за ЄДРПОУ
за КОАТУУ
за СПОАУ
за КОПФГ
за КВЕА

КОД	
2021	12
24596990	
3210945900	
160	
52.29	

ПРИМІТКИ ДО РІЧНОЇ ФІНАНСОВОЇ ЗВІТНОСТІ

за 2021 рік

Форма №5

Код за АКУА

1804008

I. Нематеріальні активи

Групи нематеріальних активів	Код ра-на	Залишок на початок року			Найбільш за рік	Переоцінка (+, -)			Вибуло за рік			Нараховано амортизацій за рік	Втрачено від зменшення корисності за рік	Інші зміни за рік			Залишок на кінець року
		первісна (переоцінена) вартість	накопичена амортизація	чиста вартість		первісна (переоцінена) вартість	накопичена амортизація	чиста вартість	первісна (переоцінена) вартість	накопичена амортизація	чиста вартість			первісна (переоцінена) вартість	накопичена амортизація	чиста вартість	
I	2	3	4	5	6	7	8	9	10	11	12	13	14	15			
Права користування природними ресурсами	010	-	-	-	-	-	-	-	-	-	-	-	-	-			
Права користування майном	020	-	-	-	-	-	-	-	-	-	-	-	-	-			
Права на комерційні позначення	030	-	-	-	-	-	-	-	-	-	-	-	-	-			
Права на об'єкти промислової власності	040	-	-	-	-	-	-	-	-	-	-	-	-	-			
Авторське право та суміжні з ним права	050	-	-	-	-	-	-	-	-	-	-	-	-	-			
	060	-	-	-	-	-	-	-	-	-	-	-	-	-			
Інші нематеріальні активи	070	5 231	2 577	718	-	-	21	21	570	-	-	-	3 928	2 926			
Разом	080	3 231	2 577	718	-	-	21	21	570	-	-	-	3 928	2 926			
Гуаран.	090	-	-	-	-	-	-	-	-	-	-	-	-	-			
із графа 080 графа 14		вартість нематеріальних активів, щодо яких існує обмеження права власності															
		вартість оформлених у заставу нематеріальних активів															
		вартість створених підприємством нематеріальних активів															
із графа 080 графа 5		вартість нематеріальних активів, отриманих за рахунок цільових асигнувань															
із графа 080 графа 15		накопичена амортизація нематеріальних активів, щодо яких існує обмеження права власності															

II. Основні засоби

Групи основних засобів	Код рядка	Залишок на початок року		Найшло за рік	Переоцінка (Асоціата +, мінус -)		Вибуло за рік		Нараховано амортизації за рік	Втрати від зменшення корисності	Інші зміни за рік			Залишок на кінець року		в тому числі	
		первісна (переоцінена) вартість	знос		первісна (переоцінена) вартість	знос	первісною (переоціненою) вартістю	реорієнтованою вартістю			первісною (переоціненою) вартістю	знос	первісна (переоцінена) вартість	знос	первісна (переоцінена) вартість	знос	
1	2	3	4	5	6	7	8	9	10	11	12	13	14	15	16	17	18
Земельні ділянки	100	384	-	-	-	-	-	-	-	-	-	-	384	-	-	-	-
Інвестиційна нерухомість	105	-	-	-	-	-	-	-	-	-	-	-	-	-	-	-	-
Капітальні витрати на поліпшення земель	110	-	-	-	-	-	-	-	-	-	-	-	-	-	-	-	-
Будівля, споруди та передавальні пристрої	120	60 579	51 984	256	-	-	-	-	2 065	-	-	-	60 835	54 049	-	-	-
Машини та обладнання	130	82 196	65 667	3 806	-	-	6 808	6 787	9 273	-	-	-	79 194	68 155	-	-	-
Транспортні засоби	140	808	806	-	-	-	158	157	-	-	-	-	650	649	-	-	-
Інструменти, прилади, інвентар (мебля)	150	3 681	2 187	-	-	-	55	51	667	-	-	-	3 628	2 805	-	-	-
Гарячі	160	-	-	-	-	-	-	-	-	-	-	-	-	-	-	-	-
Валютні і валютні інструменти	170	-	-	-	-	-	-	-	-	-	-	-	-	-	-	-	-
Інші основні засоби	180	2 603	1 490	31	-	-	68	67	188	-	-	-	2 566	1 611	-	-	-
Бібліотечні фонди	190	-	-	-	-	-	-	-	-	-	-	-	-	-	-	-	-
Машини, необоротні матеріальні активи	200	8 632	8 576	2 467	-	-	428	428	2 467	-	-	-	10 671	1 0615	-	-	-
Почасові (нетитульні) споруди	210	-	-	-	-	-	-	-	-	-	-	-	-	-	-	-	-
Природні ресурси	220	-	-	-	-	-	-	-	-	-	-	-	-	-	-	-	-
Інвентаря гурт	230	-	-	-	-	-	-	-	-	-	-	-	-	-	-	-	-
Прямісті прокату	240	-	-	-	-	-	-	-	-	-	-	-	-	-	-	-	-
Інші необоротні матеріальні активи	250	-	-	-	-	-	-	-	-	-	-	-	-	-	-	-	-
Разом	260	158 883	130 710	6 560	-	-	7 315	7 490	14 560	-	-	-	157 928	137 880	-	-	-

13 рядок 260 графа 14 вартість основних засобів, щодо яких існують перебрані чинним законодавством обмеження права власності

вартість оформлених у заставу основних засобів

залишкова вартість основних засобів, що тимчасово не використовуються (консервація, реконструкція тощо)

первісна (переоцінена) вартість повністю амортизованих основних засобів

основні засоби організованих цільових майнових комплексів

вартість основних засобів, призначених для продажу

залишкова вартість основних засобів, утриманих за рахунок пільгового фінансування

вартість основних засобів, щодо яких існують обмеження права власності

знос основних засобів, що являються операційним

вартість інвестиційної нерухомості, оціненої за справедливою вартістю

(261)
(262)
(263)
(264)
(265)
(266)
(267)
(268)
(269)

-
-
63
51 585
-
-
215 999
-

III. Капітальні інвестиції

Найменування показника	Код рядка	За рік	На кінець року
1	2	3	4
Капітальне будівництво	280	-	1 997
Придбання (виготовлення) основних засобів	290	5 804	80
Придбання (виготовлення) інших необоротних матеріальних активів	300	1 853	-
Придбання (створення) нематеріальних активів	310	718	-
Придбання (вирощування) довгострокових біологічних активів	320	-	-
Інші	330	-	-
Разом	340	8 375	2 077

Із рядка 340 графа 3 капітальні інвестиції в інвестиційну перухомість (341) -
фінансові витрати, включені до капітальних інвестицій (342) -

IV. Фінансові інвестиції

Найменування показника	Код рядка	За рік	На кінець року	
			довгострокові	поточні
1	2	3	4	5
А. Фінансові інвестиції за методом участі в капіталі в:				
асоційовані підприємства	350	-	-	-
доірні підприємства	360	-	-	-
спільну діяльність	370	-	-	-
Б. Інші Фінансові інвестиції в:				
частки і паї у статутному капіталі інших підприємств	380	-	-	-
акції	390	-	-	-
облігації	400	-	-	-
інші	410	-	-	-
Разом (розд.А + розд.Б)	420	-	-	-

З рядка 1035 гр. 4 Балансу (Звіту про фінансовий стан)

Інші довгострокові фінансові інвестиції відображені:

за собівартістю (421) -
за справедливою вартістю (422) -
за амортизованою собівартістю (423) -

З рядка 1160 гр. 4 Балансу (Звіту про фінансовий стан)

Поточні фінансові інвестиції відображені:

за собівартістю (424) -
за справедливою вартістю (425) -
за амортизованою собівартістю (426) -

V. Доходи і витрати

Найменування показника	Код рядка	Доходи	Витрати
1	2	3	4
A. Інші операційні доходи і витрати			
Операційна оренда активів	440	-	-
Операційна курсова різниця	450	12 618	18 031
Реалізація інших оборотних активів	460	-	-
Штрафи, пені, неустойки	470	248	44
Утримання об'єктів житлово-комунального і соціально-культурного призначення	480	-	-
Інші операційні доходи і витрати	490	1 561	4 574
у тому числі: відрахування до резерву сумнівних боргів	491	X	760
непродуктивні витрати і втрати	492	X	-
Б. Доходи і витрати від участі в капіталі за інвестиціями в:			
асоційовані підприємства	500	-	-
дочірні підприємства	510	-	-
спільну діяльність	520	-	-
В. Інші фінансові доходи і витрати			
Дивіденди	530	-	x
Проценти	540	x	-
Фінансова оренда активів	550	-	-
Інші фінансові доходи і витрати	560	495	-
Г. Інші доходи і витрати			
Реалізація фінансових інвестицій	570	-	-
Доходи від об'єднання підприємств	580	-	-
Результат оцінки корисності	590	-	-
Неопераційна курсова різниця	600	-	-
Безоплатно одержані активи	610	-	x
Списання необоротних активів	620	x	22
Інші доходи і витрати	630	906	-

Товарообмінні (бартерні) операції з продукцією (товарами, роботами, послугами)	(631)	—
Частка доходу від реалізації продукції (товарів, робіт, послуг) за товарообмінними (бартерними) контрактами з пов'язаними сторонами	(632)	—
Із рядків 540-560 гр. 4 фінансові витрати, уключені до собівартості активів	(633)	—

VI. Грошові кошти

Найменування показника	Код рядка	На кінець року
1	2	3
Готівка	640	-
Поточний рахунок у банку	650	99 367
Інші рахунки в банку (акредитиви, чекові книжки)	660	-
Грошові кошти в дорозі	670	-
Еквіваленти грошових коштів	680	-
Разом	690	99 367

З рядка 1090 гр. 4 Балансу (Звіту про фінансовий стан)	Грошові кошти, використання яких обмежено	(691)	—
--	---	-------	---

VII. Забезпечення і резерви

Види забезпечень і резерви	Код рядка	Залишок на початок року	Збільшення за звіт. рік		Використано у звітному році	Сторновано невикористану суму у звітному році	Сума очікуваного відшкодуваного витрат іншою стороною, що врахована при оцінці забезпечення	Залишок на кінець року
			нараховано (створено)	долаткові відрахування				
1	2	3	4	5	6	7	8	9
Забезпечення на виплату випуску працівникам	710	8 571	15 303	-	12 485	-	-	11 189
Забезпечення наступних витрат на додаткове пенсійне забезпечення	720	-	-	-	-	-	-	-
Забезпечення наступних витрат на виконання гарантійних зобов'язань	730	-	-	-	-	-	-	-
Забезпечення наступних витрат на реструктуризацію	740	-	-	-	-	-	-	-
Забезпечення наступних витрат на виконання зобов'язань щодо обтяжливих контрактів	750	-	-	-	-	-	-	-
Забезпечення при інвентаризаціях та інші	760	6 429	3 466	-	-	-	-	9 895
Забезпечення по колективному договору	770	23 521	25 178	-	23 521	-	-	25 178
Резерв сумнівних боргів	775	1 396	760	-	-	-	-	2 156
Разом	780	39 717	44 707	-	36 006	-	-	48 418

VIII. Запаси

Найменування показника	Код рядка	Балансова вартість на кінець року	Перецінка за рік	
			збільшення чистої вартості реалізації *	уцінка
1	2	3	4	5
Сировина і матеріали	800	139	-	-
Купівельні напівфабрикати та комплектуючі виробн	810	-	-	-
Паливо	820	26	-	-
Тара і тарні матеріали	830	-	-	-
Будівельні матеріали	840	-	-	-
Запасні частини	850	-	-	-
Матеріали сільськогосподарського призначення	860	-	-	-
Поточні біологічні активи	870	-	-	-
Малювальні та швидкозношувані предмети	880	1 848	-	-
Незавершене виробництво	890	-	-	-
Готова продукція	900	-	-	-
Товари	910	-	-	-
Разом	920	2 013	-	-

Із рядка 920 графа 3 Балансова вартість запасів:

відображених за чистою вартістю реалізації

(921) -

переданих у переробку

(922) -

оформлених в заставу

(923) -

переданих на комісію

(924) -

Активи на відповідальному зберіганні (позабалансовий рахунок 02)

(925) -

З рядка 1200 гр. 4 Балансу (Звіту про фінансовий стан) запаси, призначені для продажу

(926) -

* визначається за п. 28 Положення (стандарту) бухгалтерського обліку 9 "Запаси".

IX. Дебіторська заборгованість

Найменування показника	Код рядка	Всього на кінець року	у т.ч. за строками непогашення		
			до 12 місяців	від 12 до 18 місяців	від 18 до 36 місяців
1	2	3	4	5	6
Дебіторська заборгованість за товари, роботи, послуги	940	275 499	275 499	-	-
Інша поточна дебіторська заборгованість	950	2 679	2 637	42	-

Списано у звітному році безнадійної дебіторської заборгованості

(951) -

Із рядків 940 і 950 графа 3 заборгованість з пов'язаними сторонами

(952) 91 703

X. Нестачі і втрати від псування цінностей

Найменування показника	Код рядка	Сума
1	2	3
Виявлено (списано) за рік нестачі і втрат	960	-
Визнано заборгованість винних осіб у звітному році	970	-
Сума нестачі і втрат, остаточне рішення щодо винуватців, за якими на кінець року не прийнято (позабалансовий рахунок 072)	980	-

XI. Будівельні контракти

Найменування показника	Код рядка	Сума
1	2	3
Дохід за будівельними контрактами за звітний рік	1110	-
Заборгованість на кінець звітного року:		
валова замовників	1120	-
валова замовникам	1130	-
з авансів отриманих	1140	-
Сума затриманих коштів на кінець року	1150	-
Вартість виконаних субпідрядниками робіт за незавершеними будівельними контрактами	1160	-

XII. Податок на прибуток

Найменування показника	Код рядка	Сума
1	2	3
Поточний податок на прибуток	1210	14 590
Відстрочені податкові активи: на початок звітного року	1220	10 193
на кінець звітного року	1225	11 627
Відстрочені податкові зобов'язання: на початок звітного року	1230	-
на кінець звітного року	1235	-
Включено до Звіту про фінансові результати - усього	1240	13 156
у тому числі:		
поточний податок на прибуток	1241	14 590
зменшення (збільшення) відстрочених податкових активів	1242	(1 434)
збільшення (зменшення) відстрочених податкових зобов'язань	1243	-
Відображено у складі власного капіталу - усього	1250	-
у тому числі:		
поточний податок на прибуток	1251	-
зменшення (збільшення) відстрочених податкових активів	1252	-
збільшення (зменшення) відстрочених податкових зобов'язань	1253	-

XIII. Використання амортизаційних відрахувань

Найменування показника	Код рядка	Сума
1	2	3
Нараховано за звітний рік	1300	15 230
Використано за рік - усього	1310	-
в тому числі на:		
будівництво об'єктів	1311	-
придбання (виготовлення) та поліпшення основних засобів	1312	-
з них машини та обладнання	1313	-
придбання (створення) нематеріальних активів	1314	-
погашення отриманих на капітальні інвестиції позик	1315	-
	1316	-
	1317	-

XIV. Біологічні активи

Групи біологічних активів	Код рядка	Обліковуються за первісною вартістю						Обліковуються за справедливою вартістю									
		залишок на початок року		найшло за рік	вбуло за рік		нараховано амортизації за рік	втрати від зменшення корисності	вигоди від відновлення корисності	залишок на кінець року		залишок на початок року	найшло за рік	зміни вартості за рік	вбуло за рік	залишок на кінець року	
		первісна вартість	накопичена амортизація		первісна вартість	накопичена амортизація				первісна вартість	накопичена амортизація						
1	2	3	4	5	6	7	8	9	10	11	12	13	14	15	16	17	
Довгострокові біологічні активи – усього в тому числі:																	
робота худоба	1410	-	-	-	-	-	-	-	-	-	-	-	-	-	-	-	-
продуктивна худоба	1411	-	-	-	-	-	-	-	-	-	-	-	-	-	-	-	-
Біологічні насадження	1413	-	-	-	-	-	-	-	-	-	-	-	-	-	-	-	-
інші довгострокові біологічні активи	1414	-	-	-	-	-	-	-	-	-	-	-	-	-	-	-	-
Усього	1415	-	-	-	-	-	-	-	-	-	-	-	-	-	-	-	-
Поточні біологічні активи – усього в тому числі:																	
тварини на вирощуванні та відгодівлі	1420	-	X	-	-	X	X	-	-	-	-	X	-	-	-	-	-
біологічні активи в стані біологічних перетворень (дрім тварин на вирощуванні та відгодівлі)	1421	-	X	-	-	X	X	-	-	-	-	X	-	-	-	-	-
інші поточні біологічні активи	1422	-	X	-	-	X	X	-	-	-	-	X	-	-	-	-	-
Разом	1423	-	X	-	-	X	X	-	-	-	-	X	-	-	-	-	-
	1424	-	X	-	-	X	X	-	-	-	-	X	-	-	-	-	-
Разом	1430	-	-	-	-	-	-	-	-	-	-	-	-	-	-	-	-

Із рядка 1430 графа 5 і графа 14

вартість біологічних активів, приданих за рахунок цільового фінансування

Із рядка 1430 графа 6 і графа 16

залишкова вартість довгострокових біологічних активів, первісна вартість

поточних біологічних активів і справедлива вартість біологічних активів,

утрачених унаслідок навичайних подей

Із рядка 1430 графа 11 і графа 17

балансова вартість біологічних активів, щодо яких існують переважачи

законодавством обмеження права власності

(1431)

(1432)

(1433)

XV. Фінансові результати від первісного визнання та реалізації сільськогосподарської продукції та додаткових біологічних активів


Найменування показника	Код рядка	Вартість первісного визнання	Витрати, пов'язані з біологічними переворотеннями	Результат від первісного визнання		Уцінка	Виручка від реалізації	Собівартість реалізації	Фінансовий результат (прибуток +, збиток -) від реалізації	
				дохід	витрати				реалізації	первісного визнання та реалізації
1	2	3	4	5	6	7	8	9	10	11
Продукція та додаткові біологічні активи розсадиштва - усього	1500	-	-	-	-	-	-	-	-	-
у тому числі:										
зернові і зернобобові	1510	-	-	-	-	-	-	-	-	-
з них:										
пшениця	1511	-	-	-	-	-	-	-	-	-
соя	1512	-	-	-	-	-	-	-	-	-
соняшник	1513	-	-	-	-	-	-	-	-	-
ріпак	1514	-	-	-	-	-	-	-	-	-
цукрової буряки (фабричні)	1515	-	-	-	-	-	-	-	-	-
картопля	1516	-	-	-	-	-	-	-	-	-
плоди (зерняткові, кісточкові)	1517	-	-	-	-	-	-	-	-	-
інші продукти рослинництва	1518	-	-	-	-	-	-	-	-	-
додаткові біологічні активи, рослинництва	1519	-	-	-	-	-	-	-	-	-
Продукція та додаткові біологічні активи тваринництва - усього	1520	-	-	-	-	-	-	-	-	-
у тому числі:										
приріст живої маси - усього	1530	-	-	-	-	-	-	-	-	-
з нього:										
великої рогатої худоби	1531	-	-	-	-	-	-	-	-	-
свищей	1532	-	-	-	-	-	-	-	-	-
молоко	1533	-	-	-	-	-	-	-	-	-
вовна	1534	-	-	-	-	-	-	-	-	-
яловичина	1535	-	-	-	-	-	-	-	-	-
інша продукція тваринництва	1536	-	-	-	-	-	-	-	-	-
додаткові біологічні активи тваринництва	1537	-	-	-	-	-	-	-	-	-
продукція рибництва	1538	-	-	-	-	-	-	-	-	-
1539	-	-	-	-	-	-	-	-	-	-
Сільськогосподарська продукція та додаткові біологічні активи - разом	1540	-	-	-	-	-	-	-	-	-

Генеральний директор

Головний бухгалтер

Шаболгин Ірина Миколаївна

Червук Тетяна Станіславівна



Додаток 1
до Положення (стандарту) бухгалтерського обліку
29 "Фінансова звітність за сегментами"

Код	
2021	12
24596990	
3210945900	
160	
52.29	

Дата (рік, місяць, число)
за ЄАРПГУ
за КОАГУУ
за СПОДУ
за КОПФГ
за КВЕА
Контрольна сума

"КЮНЕ І НАГЕЛЬ"

Підприємство **ДОЦІРНС ПІДПРИЄМСТВО**
Територія **КИЇВСЬКА**
Інша допоміжна діяльність у сфері транспорту
Дочірнє підприємство

Орган аероавіаційного управління
Організаційно-правова форма
господарювання
Будь економічної діяльності
Одиниці виміру: тис.грн.

ДОДАТОК АО ПРИМІТОК АО РІЧНОЇ ФІНАНСОВОЇ ЗВІТНОСТІ

"Інформація за сегментами"
за 2021 рік

Форма № 6

Код за ДКУА

1801009

I. Показники зріоратетних звітань господарської діяльності

(господарській, географічній виробничій, географічній збутовій) сегментів

Найменування показника	Код рахунка	господарський сегмент Транспортивно-експлуатаційна діяльність		господарський сегмент Складська логістика		господарський сегмент Інше		Найменування зв'язних сегментів						Усього			
		Звітний рік	Минулий рік	Звітний рік	Минулий рік	Звітний рік	Минулий рік	Звітний рік	Минулий рік	Звітний рік	Минулий рік	Звітний рік	Минулий рік	Звітний рік	Минулий рік		
		3	4	5	6	7	8	9	10	11	12	13	14	15	16	17	18
1. Доход з зв'язних сегментів:																	
Доход від операційної діяльності зв'язних сегментів з них:	010	999 331	810 114	323 623	262 538	7 9546	64 718	-	-	-	-	-	-	-	-	1 402 509	1 137 370
Доход від реалізації продукції (товарів, робіт, послуг); зовнішні продажі	011	984 904	766 733	323 623	262 538	7 9546	64 718	-	-	-	-	-	-	-	-	1 588 073	1 095 991
ІНШІ ЗВ'ЯЗНІ СЕГМЕНТИ	012	-	-	-	-	-	-	-	-	-	-	-	-	-	-	-	-
ІНШІ ОПЕРАЦІЙНІ ДОХОДИ	013	14 427	43 379	-	-	-	-	-	-	-	-	-	-	-	-	14 427	43 379
Фінансові доходи з зв'язних сегментів з них:	020	352	465	115	159	28	-	-	-	-	-	-	-	-	-	495	624
Доход від участі в капіталі, інші безпосередньо стосуються зв'язного сегмента	021	-	-	-	-	-	-	-	-	-	-	-	-	-	-	-	-
ІНШІ ФІНАНСОВІ ДОХОДИ	022	352	465	115	159	28	-	-	-	-	-	-	-	-	-	495	624
ІНШІ ДОХОДИ	030	-	-	783	1 196	123	-	-	-	-	-	-	-	-	-	906	1 196

	2	3	4	5	6	7	8	9	10	11	12	13	14	15	16	17	18
1																	
Вирахування собівартості реалізованої продукції (товарів, робіт, послуг) іншим звітним сегментам	160	-	-	-	-	-	-	-	-	-	-	-	-	-	-	-	-
Усього витрат підприємства (р. 140 + р. 150 - р. 160)	170	964 989	753 456	318 072	219 621	47 793	61 501	-	-	-	-	-	-	15 156	39 675	1 344 010	1 074 233
3. Фінансові результати діяльності сегмента (р. 040 - р. 140)	180	34 694	57 143	6 449	44 272	31 904	3 217	-	-	-	-	-	-	(25 406)	73 047	79 236	-
4. Фінансові результати діяльності підприємства (р. 070 - р. 170)	190	34 694	57 143	6 449	44 272	31 904	3 217	-	-	-	-	-	-	(13 156)	(39 675)	59 891	64 937
5. Активні звітних сегментів з них:	200	230 193	195 448	138 560	88 287	52 847	19 241	-	-	-	-	-	-	-	-	421 600	302 976
Оновлені засоби та нематеріальні	201	1 881	2 217	18 360	24 050	2 886	3 660	-	-	-	-	-	-	-	-	23 127	29 927
Запаси	202	165	742	1 848	1 029	-	-	-	-	-	-	-	-	-	-	2 013	1 771
Грошові кошти	203	70 506	27 315	23 167	9 353	5 694	2 305	-	-	-	-	-	-	-	-	99 347	38 973
Дебіторська заборгованість	204	151 463	154 445	93 155	50 181	43 768	12 370	-	-	-	-	-	-	-	-	288 386	216 996
Інші дебіторська заборгованість	205	6 178	10 729	2 030	3 674	499	906	-	-	-	-	-	-	-	-	8 707	15 309
Невизначені активи з них:	220	x	x	x	x	x	x	x	x	x	x	x	x	12 523	11 369	12 523	11 369
вистроєні податкові активи	221	x	x	x	x	x	x	x	x	x	x	x	x	11 627	10 193	11 627	10 193
Інші оборотні активи	222	x	x	x	x	x	x	x	x	x	x	x	x	896	1 176	896	1 176
	223	x	x	x	x	x	x	x	x	x	x	x	x	-	-	-	-
	224	x	x	x	x	x	x	x	x	x	x	x	x	-	-	-	-
Усього активів підприємства	230	230 193	195 448	138 560	88 287	52 847	19 241	-	-	-	-	-	-	12 523	11 369	434 123	314 343
6. Зобов'язання звітних сегментів з них:	240	183 046	119 384	55 409	40 878	2 131	10 077	-	-	-	-	-	-	-	-	220 586	170 339
Кредиторська заборго	241	158 387	90 969	14 047	31 148	571	7 678	-	-	-	-	-	-	-	-	175 005	129 795
Оплата праці	242	-	171	46	58	-	14	-	-	-	-	-	-	-	-	46	243
Заборгованість за ава	243	902	551	327	189	44	47	-	-	-	-	-	-	-	-	1 273	787
Поточні забезпеч	244	23 757	27 693	20 989	9 483	1 516	2 338	-	-	-	-	-	-	-	-	46 202	39 514
Невизначені зобов'язання з них:	260	x	x	x	x	x	x	x	x	x	x	x	x	19 621	9 969	19 621	9 969
розрахунки з бюджетом	261	x	x	x	x	x	x	x	x	x	x	x	x	14 910	6 375	14 910	6 375
Інші зобов'язання	262	x	x	x	x	x	x	x	x	x	x	x	x	4 711	3 594	4 711	3 594
	263	x	x	x	x	x	x	x	x	x	x	x	x	-	-	-	-
	264	x	x	x	x	x	x	x	x	x	x	x	x	-	-	-	-
Усього зобов'язань підприємства (р. 240 + р. 260)	270	183 046	119 384	55 409	40 878	2 131	10 077	-	-	-	-	-	-	19 621	9 969	240 207	180 308
7. Капітальні інвестиції	280	5 931	1 467	2 150	15 916	294	2 422	-	-	-	-	-	-	-	-	8 375	19 805
8. Амортизація всього оборотних активів	290	1 511	1 119	11 573	12 108	2 146	1 848	-	-	-	-	-	-	-	-	15 230	15 075


II. Показники за допоміжними звітними сегментами
(господарський, географічний виробничий, географічний збутовий)

Найменування показника	Код рядка	Найменування звітних сегментів												Нерозподілені статті		Усього			
		Звітний рік		Минулий рік		Звітний рік		Минулий рік		Звітний рік		Минулий рік		Звітний рік	Минулий рік	Звітний рік	Минулий рік		
		3	4	5	6	7	8	9	10	11	12	13	14					15	16
Доходи від реалізації продукції (товарів, робіт, послуг) зовнішнім покупцям	300	1 388 073	1 093 991	-	-	-	-	-	-	-	-	-	-	-	-	-	-	1 388 073	1 093 991
Балансова вартість активів звітних сегментів	310	454 507	314 345	-	-	-	-	-	-	-	-	-	-	-	-	-	-	454 507	314 345
Капітальні інвестиції	320	8 375	19 805	-	-	-	-	-	-	-	-	-	-	-	-	-	-	8 375	19 805
	330	-	-	-	-	-	-	-	-	-	-	-	-	-	-	-	-	-	-
	340	-	-	-	-	-	-	-	-	-	-	-	-	-	-	-	-	-	-

III. Показники за допоміжними звітними географічними сегментами
(виробничий, збутовий)

Найменування показника	Код рядка	Найменування звітних сегментів												Нерозподілені статті		Усього			
		Звітний рік		Минулий рік		Звітний рік		Минулий рік		Звітний рік		Минулий рік		Звітний рік	Минулий рік	Звітний рік	Минулий рік		
		3	4	5	6	7	8	9	10	11	12	13	14					15	16
Доходи від реалізації продукції (товарів, робіт, послуг) зовнішнім покупцям	350	1 388 073	1 093 991	-	-	-	-	-	-	-	-	-	-	-	-	-	-	1 388 073	1 093 991
Балансова вартість активів звітних сегментів	360	454 507	314 345	-	-	-	-	-	-	-	-	-	-	-	-	-	-	454 507	314 345
Капітальні інвестиції	370	8 375	19 805	-	-	-	-	-	-	-	-	-	-	-	-	-	-	8 375	19 805
	380	-	-	-	-	-	-	-	-	-	-	-	-	-	-	-	-	-	-
	390	-	-	-	-	-	-	-	-	-	-	-	-	-	-	-	-	-	-

Генеральний директор Шабатин Ірина Миколаївна
Головний бухгалтер Червук Ірина Станіславівна



1. Загальна інформація про Підприємство

ДП «Кюне і Нагель» (далі – «Підприємство») – транспортно-логістична компанія зі штаб-квартирою в місті Шенделегі (Швейцарія), яка працює на світовому ринку понад 120 років і представлена в 100 країнах.

Сфера діяльності:

- авіаційні, морські та автоперевезення міжнародні;
- автоперевезення по Україні;
- залізничні перевезення;
- логістика і складські послуги;
- брокерські послуги.

ДП «Кюне і Нагель» зареєстрована 30 січня 1997 року із внесенням в ЄДРПОУ за номером 24596990.

Чисельність працівників Підприємства в 2021 році становила 376 осіб, у 2020 році – 337 осіб.

Підприємство зареєстроване за адресою: 08290, Київська область, смт. Гостомель, вулиця Садова, будинок 26-А.

Станом на 31 грудня частка участі власника, який є кінцевою контролюючою стороною Підприємства, складала:

	31 грудня 2021 року	%	31 грудня 2020 року	%
Кюне+Нагель Інтермодаль ГМБХ	26 975	100	26 975	100

Фінансова звітність затверджена керівництвом Підприємства 10 березня 2023 р.

2. Операційне середовище та безперервність діяльності

(а) Операційне середовище

Хоча економіка України загалом вважається ринковою, вона продовжує демонструвати особливості, властиві перехідній економіці. Їй, зокрема, залишаються притаманними певні структурні диспропорції, низький рівень ліквідності ринків капіталу, порівняно висока інфляція, значний розмір зовнішнього та внутрішнього державного боргу.

Після різкого спаду у 2014-2016 роках, економіка країни почала демонструвати певні ознаки відновлення та зростання. Основними ризиками для сталої економічної динаміки залишаються напруженість у геополітичних відносинах з Російською Федерацією; відсутність чіткого консенсусу щодо напрямків проведення інституціональних реформ, зокрема в державному управлінні; судочинстві та основних стратегічних секторах економіки; прискорення трудової еміграції та низький рівень залучення інвестицій.

При складанні цієї фінансової звітності враховувалися відомі та оцінювані результати вищезазначених чинників на фінансовий стан і результати діяльності Підприємства у звітному періоді.

Керівництво стежить за станом розвитку поточної ситуації і вживає заходів, за необхідності, для мінімізації будь-яких негативних наслідків наскільки це можливо. Подальший негативний розвиток подій у політичній ситуації, макроекономічних умовах та/або умовах зовнішньої торгівлі може і далі негативно впливати на фінансовий стан та результати діяльності Підприємства у такий спосіб, що наразі не може бути визначений.

При прийнятті рішення керівництво Підприємства враховує всю наявну інформацію про природу та терміни спалаху вірусу. Оскільки спалах продовжує прогресувати та розвиватися, на цьому етапі складно передбачити повний ступінь та тривалість його економічного впливу. Керівництво Підприємства вважає, що поширення коронавірусу не мало негайного істотного впливу на його бізнес та пов'язані з цим події.

2. Операційне середовище та безперервність діяльності (продовження)

(а) Операційне середовище (продовження)

У результаті загарбницької війни з боку Російської Федерації, яка триває з 24 лютого 2022 року та продовжується, відбулися значні зміни в діловому середовищі та умовах ведення бізнесу як зазначено у Примітці 11.

(б) Безперервність діяльності

Ця фінансова звітність була складена, керуючись принципом безперервності діяльності. До повномасштабного вторгнення Російської Федерації на територію України, Підприємство демонструвало стабільні фінансові показники. Як наведено у Примітці 11, починаючи з 24 лютого 2022 року, Російська Федерація почала військове вторгнення в Україну, що призвело до повномасштабної війни по всій території України. За цим послідувало негайне введення воєнного стану та численні тимчасові обмеження щодо бізнес операцій. Була зруйнована частина складського комплексу Підприємства. Підприємство зуміло швидко адаптуватись до існуючих умов та налагодити надання послуг: в організації перевезень були переглянуті логістичні шляхи та побудовані нові маршрути; складська логістика враховує потреби клієнтів по забезпеченню найоптимальніших з можливих варіантів надання послуг. Підприємство дотримується принципів забезпечення стабільної роботи під час воєнного стану.

Керівництво оцінило вплив даних подій на діяльність Підприємства та дійшло висновку, що основними потенційними ризиками для Підприємства та його прибутковості на достатньому рівні є наступні:

- фізична втрата або пошкодження активів внаслідок бойових дій;
- порушення транспортної інфраструктури, що унеможливає доставку вантажів від постачальників до споживачів;
- зниження платоспроможного попиту на послуги Компанії.

Підприємством вжито наступних заходів з метою мінімізації вищезгаданих ризиків:

- 1) в організації перевезень впроваджуються нові логістичні рішення:
 - інтегровані перевезення «моретавто» з найближчих до України морських портів в активній співпраці з національними представництвами Групи Кюне і Нагель;
 - інтегровані перевезення «авіатавто» з аеропортів Європи (Варшава, Будапешт, Франкфурт) до України в активній співпраці з національними представництвами Групи Кюне і Нагель;
 - внутрішні регіональні маршрути ретельно прокладаються через території поза зоною бойових дій для того, щоб уникнути можливого ураження людей і/або вантажу;
- 2) в організації складської логістики було запропоновано клієнтам Підприємства:
 - орендоване складське приміщення в західному регіоні України (віддаленість від потенційно небезпечного зберігання ТМЦ в центрі країни, водночас наближеність до європейських виробників деяких клієнтів Підприємства);
 - дрібна регіональна дистрибуція FMCG товарів;
 - додаткові послуги по стікеруванню товарів;
 - додаткове обладнання для забезпечення безперебійного електропостачання складських об'єктів;
- 3) зміна механізму розрахунків з контрагентами:
 - впроваджено електронний документообіг, що скорочує терміни прийому та передачі документів між клієнтами/постачальниками та Підприємством;
 - зниження строків постоплати за надані послуги забезпечує швидкий рух коштів.

Керівництво переглянуло свої прогнози продажів послуг та оцінки грошових потоків, враховуючи очікуване зниження обсягу замовлень на послуги, та прогнози оборотного капіталу, що відображає зміни в операційному середовищі, описаному вище. На підставі проведеного аналізу керівництво дійшло висновку, що Підприємство матиме достатні грошові потоки для погашення своїх зобов'язань у ході звичайної діяльності в осяжному майбутньому. Таким чином, керівництво Підприємства вважає, що принцип безперервності діяльності є прийнятним для складання цієї фінансової звітності.

Однак масштаби та вплив війни на важливі припущення в основі планів керівництва та майбутній фізичний стан активів Підприємства, паразі непередбачувані. Водночас терміни припинення військового

2. Операційне середовище та безперервність діяльності (продовження)

(б) Безперервність діяльності (продовження)

вторгнення Російською Федерацією та його наслідки залишаються невизначеними. Таким чином, керівництво Підприємства вважає, що існує суттєва невизначеність, яка може поставити під значний сумнів здатність Підприємства продовжувати свою діяльність на безперервній основі і, отже, Підприємство не зможе реалізувати свої активи та погасити свої зобов'язання у ході звичайної господарської діяльності.

3. Основні положення облікової політики

При складанні фінансової звітності Підприємство керується наступними принципами обліку:

Основа бухгалтерського обліку

Фінансова звітність Підприємства складена у відповідності до Національних положень (стандартів) бухгалтерського обліку («НП(С)БО»), затверджених Міністерством фінансів України та зареєстрованих Міністерством юстиції України станом на дату складання цієї фінансової звітності, та відповідає вимогам Закону України «Про бухгалтерський облік та фінансову звітність в Україні» № 996-XIV щодо складання фінансової звітності.

Фінансова звітність складена станом на 31 грудня 2021 року та охоплює період від 1 січня 2021 року до 31 грудня 2021 року. Порівняльна інформація складена станом на 31 грудня 2020 року та за період з 1 січня по 31 грудня 2020 року.

Фінансова звітність складена у національній валюті України – гривні (грн). Якщо не зазначено інше, суми наведені у тисячах гривень.

Ця фінансова звітність складена на основі припущення, що Підприємство здатне продовжувати свою діяльність на безперервній основі у найближчому майбутньому.

Нематеріальні активи

Нематеріальний актив відображається в балансі тільки в тому випадку, якщо існує ймовірність одержання майбутніх економічних вигод від його використання та його вартість може бути достовірно визначена.

Первісна вартість нематеріального активу складається з ціни придбання та інших витрат, безпосередньо пов'язаних з придбанням активу та доведенням його до стану, в якому він придатний для використання за призначенням.

Первісна вартість створеного нематеріального активу власними силами складається зі всіх витрат на створення, виробництво і підготовку активу до використання.

Якщо програмне забезпечення для комп'ютера є невіддільною частиною, пов'язаного з ним програмного забезпечення, яке необхідне для його безперебійної роботи, то таке програмне забезпечення враховується у складі основного засобу.

Якщо відповідно до правовстановлюючого документа термін дії права користування нематеріального активу не встановлено, такий термін корисного використання відповідає строку, що встановлений ПКУ для відповідної групи нематеріального активу.

Нематеріальні активи амортизуються прямолінійним методом впродовж очікуваного терміну їх використання. Нарахування амортизації починається в місяці, наступному після введення нематеріального активу в експлуатацію.

Очікувані строки корисного використання представлені таким чином:

3. Основні положення облікової політики (продовження)

Нематеріальні активи (продовження)

	<i>Кількість років</i>
Права на об'єкти промислової власності	5-10
Авторське право та суміжні з ним права	2-10
Права на комерційні позначення	2-10
Права користування майном	2-10
Інші нематеріальні активи	2-10

Основні засоби

Основними Засобами визнаються матеріальні активи, які утримуються з метою використання їх у процесі діяльності або надання послуг, здавання в оренду іншим особам або для здійснення адміністративних функцій, очікуваний термін корисного використання (експлуатації), більше року (або операційного циклу, якщо він більше року), а вартість одного об'єкту перевищує 20 000 грн., відповідно до норм Податкового кодексу України. Первісна вартість основного засобу формується відповідно до п.7-п.13 НП(С)БУ 7.

Об'єкт основних засобів - це: закінчений пристрій з усіма пристосуваннями і приладами до нього; конструктивно відокремлений предмет, призначений для виконання певних самостійних функцій; відокремлений комплекс конструктивно з'єднаних предметів однакового або різного призначення, що мають для їх обслуговування загальні пристосування, приладдя, керування та єдиний фундамент, унаслідок чого кожен предмет може виконувати свої функції, а комплекс - певну роботу тільки в складі комплексу, а не самостійно; інший актив, що відповідає визначенню основних засобів, або частина такого активу, що контролюється Підприємством.

Якщо один об'єкт основних засобів складається з частин, які мають різний строк корисного використання (експлуатації), то кожна з цих частин може визнаватися в бухгалтерському обліку як окремий об'єкт основних засобів.

Оцінка первісної вартості:

№	Операції з основними засобами	Оцінка первісної вартості
1.	Придбання основних засобів	Об'єкт ОЗ зараховується на баланс підприємства за первісною вартістю з урахуванням витрат, зазначених у п.8 НП(С)БО 7. Амортизація нараховується протягом терміну корисного використання, встановленого організацією (але не меншого мінімально допустимого терміну), щомісячно починаючи з місяця, наступного за місяцем уведення об'єкта ОЗ в експлуатацію.
2.	Отримання основних засобів в обмін на подібний актив	Первісна вартість об'єкта основних засобів дорівнює залишковій вартості переданого об'єкта основних засобів.
3.	Отримання основних засобів в обмін на неподібний актив	Первісна вартість об'єкта основних засобів дорівнює справедливій вартості переданого об'єкта ОЗ, збільшеній або зменшеній на суму грошових коштів, що були передані (отримані) під час обміну.
4.	Отримання ОЗ за договором дарування в якості благодійної допомоги для використання в статутних цілях або за договором пожертви	Первісна вартість об'єкта ОЗ дорівнює їх справедливій вартості на дату отримання з урахуванням витрат, передбачених у п.8 НП(С)БО 7. Доходи, отримані від використання об'єкту основного засобу, повинні бути направлені на забезпечення статутної діяльності. Отримання ОЗ оформлюється актом приймання – передачі, на підставі якого основні засоби зараховуються на баланс.
5.	Безоплатно отримані ОЗ	Первісна вартість об'єкта основних засобів дорівнює їх справедливій вартості на дату отримання з урахуванням витрат,

(в тисячах гривень)

№	Операції з основними засобами	Оцінка первісної вартості
		передбачених у п.8 НП(С)БО 7. Для обліку безоплатно отриманих основних засобів застосовувати субрахунок 424 «Безоплатно отримані необоротні активи». Справедлива вартість основних засобів визначається комісією, призначеною керівником, яка її встановлює шляхом вивчення ринкових цін на аналогічні об'єкти з тим самим рівнем зношеності або за сумою залишкової вартості (або здатності до експлуатації). Підставою для зарахування на баланс основних засобів є акт приймання-передачі (введення в експлуатацію) основних засобів. Дохід відображається за кредитом рахунку 745.
6.	Безоплатне користування ОЗ на підставі договору позики	Первісна вартість об'єкта ОЗ дорівнює їх справедливій вартості на дату отримання, з урахуванням витрат, безпосередньо пов'язаних з безоплатним отриманням об'єкта ОЗ і доведенням його до стану, в якому він придатний для використання. Також, можливо зарахувати на баланс за вартістю, яка вказана в договорі позики. Відображається на рахунку 01 «Орендовані необоротні активи» Амортизація не нараховується. Витрати на утримання та ремонт такого майна, передбачені договором, відображаються в обліку залежно від напряму використання цього майна та визнаються витратами в тому періоді в якому вони здійснені. Приймання в безоплатне користування оформлюється актом приймання – передачі та разом з технічною документацією передають у бухгалтерію. На підставі акта відкривають інвентарну картку, про що здійснюється відповідний запис в акті.
7.	Створені підприємством основні засоби	Первісна вартість об'єкта ОЗ, створеного власними силами, складається з витрат, передбачених у п.8 НП(С)БО 7; створеного за допомогою сторонніх організацій складається з витрат на оплату вартості їх робіт та витрат, передбачених у п.8 НП(С)БО 7.
8.	Ремонт основних засобів	Витрати на ремонт не відносяться на збільшення первісної вартості ОЗ та списуються у витрати підприємства.
9.	Поліпшення основних засобів	Поліпшення ОЗ (дообладнання, реконструкція, модернізація, модифікація, добудова) збільшують первісну вартість ОЗ на суму витрат, пов'язаних з їх поліпшенням.
10.	Об'єкти, переведені до основних засобів із оборотних активів	Первісна вартість об'єкта основних засобів дорівнює їх собівартості, яка визначається відповідно до НП(С)БО 9.

Строки корисного використання (експлуатації), встановлюються при визнанні його активом (при зарахуванні на баланс):

Підприємство застосовує кумулятивний метод амортизації для основних засобів з 3 по 9 групу основних засобів.

Очікувані строки корисного використання представлені таким чином:

	<i>Кількість років</i>
Земельні ділянки	-
Будівлі, споруди	10-20
Машини та обладнання	2-5
Транспортні засоби	8
Інструменти, прилади, інвентар	4
Інші основні засоби	12

3. Основні положення облікової політики (продовження)

Запаси

Підприємство визнає запаси активами, якщо існує ймовірність одержання майбутніх економічних вигод від їх використання та їх вартість може бути достовірно визначена. Отримані запаси зараховуються на баланс за первісною вартістю, яка складається із суми фактичних витрат на їх придбання, передбачених НП(С)БО 9.

Одиницею обліку пакувальних матеріалів, рекламних матеріалів, засобів для прибирання, господарчих товарів, питної води, канцтоварів, продуктів для представницьких цілей вважати їх групу, такі матеріальні цінності списуються на відповідні витрати одразу при передачі їх в експлуатацію. Одиницею обліку пально-мастильних матеріалів, запчастин, шин, спецодягу є кожне їх найменування.

Списання використаного мастила для технічних засобів, шин, акумуляторів, запчастин, спецодягу проводиться на підставі даних про фактичне використання. Списання спецодягу та спеціальних засобів захисту проводиться відповідно до Положень Колективного договору про терміни використання спецодягу.

Матеріали для обслуговування складських комплексів та офісних приміщень списуються до дати складання річного балансу.

Підприємство обліковує вибуття запасів за методом ФІФО.

Дебіторська заборгованість

Визнання, оцінка та облік дебіторської заборгованості здійснюється відповідно до НП(С)БО 10 «Дебіторська заборгованість».

Дебіторська заборгованість включається до балансу за чистою вартістю реалізації, яка дорівнює первісній вартості за вирахуванням суми резерву сумнівних боргів.

Для відображення сумнівної заборгованості Підприємство створює резерв сумнівних боргів. Величина резерву сумнівних боргів визначається за основним методом застосування коефіцієнту сумнівності.

Резерв сумнівних боргів нараховується на дебіторську заборгованість за роботи і послуги, що відповідає наступним критеріям із застосуванням коефіцієнту сумнівності відповідно до облікової політики Підприємства:

<i>Строк непогашеного боргу</i>	<i>Коефіцієнт сумнівності</i>
1-180 днів	0
180-360 днів	0,5
Більше 360 днів	1,0

Критерії віднесення дебіторської заборгованості до безнадійної встановлюються відповідно до НП(С)БО 10.

Безнадійна заборгованість списується з балансу відповідно до наказу Генерального директора Підприємства та письмового обґрунтування доцільності списання. Нарахування та перегляд сум нарахованого резерву сумнівних боргів проводиться на кожен дату балансу.

Гроші та їх еквіваленти

Гроші та їх еквіваленти включають кошти на банківських рахунках та депозити з строком погашення до 3 місяців.

3. Основні положення облікової політики (продовження)

Зобов'язання та забезпечення

Підприємство створює забезпечення майбутніх витрат та платежів на щомісячній основі:

- Забезпечення на виплату відпусток та ЄСВ по невикористаних відпустках.

Сума забезпечення на виплату відпусток обраховується щомісячно відповідно до НП(С)БО 11 «Зобов'язання» та визначається як добуток фактично нарахованої зарплати працівникам і відсотка, обчисленого як відношення річної планової суми на оплату відпусток до загального планового фонду оплати праці з урахуванням відповідної суми відрахувань на загальнообов'язкове державне соціальне страхування.

Залишок забезпечення на виплату відпусток переглядається один раз станом на кінець звітного року.

Нарахування премії співробітникам

Премія співробітникам по результатам роботи за період розраховується Підприємством відповідно до положень колективного договору.

Умовні зобов'язання

Умовні зобов'язання не нараховуються у фінансовій звітності. Інформація про них розкривається у примітках до фінансової звітності, за винятком випадків, коли можливість відтоку ресурсів, які являють собою економічні вигоди, є маловірогідною.

Перерахунок операцій в іноземній валюті

Операції в іноземній валюті відображаються в обліку із застосуванням курсу на дату здійснення господарської операції.

Курсові різниці за монетарними статтями в іноземній валюті визначаються на дату здійснення господарської операції в її межах та на дату балансу за всією монетарною статтею та відображаються у складі інших операційних доходів (витрат).

Визнання доходів

Дохід визнається під час збільшення активу, або зменшення зобов'язання, що зумовлює зростання власного капіталу (за винятком зростання капіталу за рахунок внесків учасників підприємства), за умови, що оцінка доходу може бути достовірно визначена.

Критерії визнання доходу визнаються відповідно до НП(С)БО 15 «Дохід» та застосовуються окремо до кожної операції. Критерії застосовуються до окремих елементів однієї операції або до двох чи більше операцій разом, якщо це випливає із суті такої господарської операції (операції).

Дохід не визнається, якщо здійснюється обмін послугами та іншими активами, які є подібними за призначенням та мають однакову справедливую вартість.

Дохід, пов'язаний з наданням послуг, визнається, виходячи зі ступеня завершеності операції з надання послуг на дату балансу, якщо може бути достовірно оцінений результат цієї операції.

Результат операції з надання послуг може бути достовірно оцінений за наявності всіх наведених нижче умов:

- можливості достовірної оцінки доходу;
- імовірності надходження економічних вигод від надання послуг;
- можливості достовірної оцінки ступеня завершеності надання послуг на дату балансу;

3. Основні положення облікової політики (продовження)

Визнання доходів (продовження)

- можливості достовірної оцінки витрат, здійснених для надання послуг та необхідних для їх завершення.

Оцінка ступеня завершеності операції з надання послуг проводиться за допомогою вивчення виконаної роботи, наданих послуг.

Якщо дохід (виручка) від надання послуг не може бути достовірно оцінений і не існує імовірності відшкодування зазначених витрат, то дохід не визнається, а зазначені витрати визнаються витратами звітного періоду. Якщо падала сума доходу буде достовірно оцінена, то дохід визнається за такою оцінкою.

Витрати

Витратами звітного періоду визнаються або зменшення активів, або збільшення зобов'язань, що призводять до зменшення власного капіталу підприємства (за винятком зменшення капіталу внаслідок його вилучення або розподілу власниками), за умови, що ці витрати можуть бути достовірно оцінені відповідно до п.6 НП(С)БО 16.

Адміністративні витрати, інші операційні витрати, інші витрати визнаються витратами у тому періоді, в якому вони здійснені відповідно до п.7 НП(С)БО 16.

Витрати на оренду, на передплату періодичних видань, страхові витрати - визнають витратами (з розбивкою по періодам) в тій частині, яка припадає на період до якого вони належать.

Представницькими витратами на Підприємстві вважаються витрати на прийом і обслуговування представників регіонального та центральних офісів, що прибувають для проведення тренінгів та зустрічей; представників потенційних клієнтів та бізнес-партнерів, які прибули для проведення переговорів з метою налагодження бізнес зв'язків, встановлення та підтримання взаємовигідного співробітництва, обговорення оперативних питань вже існуючого бізнесу.

Доходи і витрати від діяльності включають до звіту про фінансові результати на підставі принципів паражування і відповідності, відображати в бухгалтерському обліку і фінансовій звітності тих періодів, до яких вони відносяться.

Оподаткування

Витрати з податку на прибуток базуються на сумі доходу за рік (приймаючи до уваги відстрочене оподаткування). Сума відстрочених податків відображає чистий податковий ефект тимчасових різниць між балансовою вартістю активів та зобов'язань для цілей фінансового обліку та вартістю, що приймається до уваги в податковому обліку. Вартість активів та зобов'язань з відстроченого оподаткування розраховується на основі очікуваної ставки податку, яка має бути застосована до прибутку, що підлягає оподаткуванню, в тих роках, коли сума тимчасових різниць може бути відшкодована або реалізована. Оцінка активів та зобов'язань з відстроченого оподаткування відображає можливі податкові наслідки, що випливатимуть з очікуваної на дату складення балансу вірогідності відшкодування або реалізації вартості таких активів та пасивів. Відстрочені податкові активи та відстрочені податкові зобов'язання відображаються в балансі окремими статтями необоротних активів або довгострокових зобов'язань.

Виправлення помилок та внесення змін до фінансової звітності

Межа суттєвості інформації про господарські операції та події встановлюється:

- Кількісні критерії суттєвості інформації про господарські операції та події пов'язані із змінами у складі (рухом) активів, зобов'язань, власного капіталу, визначаються виходячи із вартості відповідно всіх активів, або всіх зобов'язань, або власного капіталу величина у діапазоні до 5% відсотків;
- Окремих видів доходів і витрат - 3%;
- Для статей статей балансу - 5% підсумку балансу;

3. Основні положення облікової політики (продовження)

Виправлення помилок та внесення змін до фінансової звітності

- Для статей звіту про фінансовий результат - 25% фінансового результату від операційної діяльності;
- Для статей звіту про рух грошових коштів - 5% чистого руху грошових коштів від операційної діяльності;
- Для статей звіту про власний капітал - 5% розміру власного капіталу підприємства.

4. Суттєві облікові судження та основні джерела невизначеності оцінок

Використання оцінок і припущень

Складання фінансової звітності вимагає від керівництва Підприємства застосування суджень, оцінок та припущень, які впливають на відображені суми активів та зобов'язань, розкриття умовних активів та зобов'язань, а також сум доходів та витрат, відображених протягом звітного періоду. Такі оцінки та пов'язані з ними припущення базуються на історичному досвіді та інших факторах, які вважаються доцільними за поточних обставин. Фактичні результати можуть відрізнитися від таких оцінок.

Основні джерела оцінок

Строки корисного використання основних засобів

Оцінка строків корисного використання об'єктів основних засобів залежить від професійного судження керівництва, яке базується на досвіді роботи з аналогічними активами. Під час визначення строків корисного використання активів керівництво бере до уваги умови очікуваного використання активів, їхню технологічну застарілість, фізичне зношення та умови, в яких буде експлуатуватись даний актив. Зміна кожної з цих умов або оцінок може у результаті призвести до коригування майбутніх норм амортизації.

Відстрочені податкові активи

Балансова вартість відстроченого податкового активу переглядається на кожну звітну дату та визнається тільки в тій мірі, в якій існує впевненість у тому, що в наявності буде оподатковуваний прибуток, відносно якого можна реалізувати відстрочений податковий актив. Невизнаний відстрочений податковий актив переоцінюється на кожну дату фінансової звітності та визнається в тій мірі, в якій з'являється ймовірність, що майбутній оподатковуваний прибуток дозволить використати такий актив.

5. Гроші та їх еквіваленти

Станом на 31 грудня 2021 та 2020 років гроші та їх еквіваленти представлені таким чином:

	<u>31 грудня 2020 року</u>	<u>31 грудня 2021 року</u>
Грошові кошти в гривнях на рахунках в банках	19 129	73 626
Грошові кошти в іноземній валюті на рахунках в банках	19 844	25 741
Всього (рядок 1165)	<u>38 973</u>	<u>99 367</u>

Грошові кошти Підприємства на рахунках в банках розміщуються в: ПАТ «Сітібанк» м.Київ.

6. Статутний капітал

Станом на 31 грудня 2021 та 2020 років затверджений і повністю сплачений статутний капітал Підприємства становив 26 975 тис. грн.

7. Податок на прибуток

Протягом років, які закінчилися 31 грудня 2021 та 2020 років, Компанія сплачувала податок на прибуток підприємств за ставкою 18%.

Податок на прибуток розраховується на основі доходу, визначеного згідно з вимогами Податкового Кодексу України, з урахуванням відстроченого оподаткування. Стапом на 31 грудня 2021 та 2020 рр. Підприємство визнало відстрочені податкові активи, що стосуються різниць у нарахуванні забезпечень та резервів по яких будуть відображені в податковому обліку в наступному фінансовому році.

Основні складові витрат з податку на прибуток представлені таким чином:

	<u>2021 рік</u>	<u>2020 рік</u>
Поточні витрати з податку на прибуток	14 590	11 678
Витрати / (дохід) з відстроченого податку на прибуток	(1 434)	2 590
Витрати з податку на прибуток	<u>13 156</u>	<u>14 269</u>

Узгодження між сумою витрат із податку на прибуток і сумою фінансового результату, помноженого на податкову ставку за рік, що закінчився 31 грудня, є таким:

	<u>2021 рік</u>	<u>2020 рік</u>
Прибуток до оподаткування	<u>73 047</u>	<u>79 226</u>
Теоретична сума податку на прибуток за діючою ставкою 18%	<u>13 148</u>	<u>14 261</u>
Чистий вплив неоподатковуваних доходів та витрат, що не включаються до складу витрат/(доходів), при визначенні оподаткованого прибутку	<u>8</u>	<u>8</u>
Витрати з податку на прибуток	<u>13 156</u>	<u>14 269</u>

Основні компоненти відстрочених податкових активів представлені таким чином:

	<u>31 грудня 2021 року</u>	<u>31 грудня 2020 року</u>
Складові частини відстроченого податкового активу/(зобов'язання)		
Основні засоби та нематеріальні активи	(16)	(27)
Дебіторська заборгованість	388	251
Інші нарахування та забезпечення	11 255	9 969
Всього відстрочений податковий актив	<u>11 627</u>	<u>10 193</u>
Невизнаний відстрочений податковий актив	—	—
Чисті відстрочені податкові активи	<u>11 627</u>	<u>10 193</u>

8. Пов'язані сторони

Розрахунки з пов'язаними сторонами відображають операції з материнською компанією, компаніями, що перебувають під контролем материнської компанії, а також розрахунки з провідним управлінським персоналом. В 2021 та 2020 роках Підприємство здійснювало наступні операції з пов'язаними сторонами:

	<u>2021 рік</u>	<u>2020 рік</u>
Придбання товарів та послуг		
Kuehne+Nagel International AG	194 192	129 030
Разом	<u>194 192</u>	<u>129 030</u>
Надання послуг		

8. Пов'язані сторони (продовження)

Kuehne+Nagel International AG	86 990	121 508
Kuehne+Nagel (AG & Co.) KG	79 403	61 760
Разом	166 393	183 268

Станом на 31 грудня дебіторська та кредиторська заборгованість за операціями з пов'язаними сторонами була відображена в наступних рядках фінансової звітності:

	31 грудня 2021 року	31 грудня 2020 року
Дебіторська заборгованість за продукцію, товари, роботи, послуги		
Компанії контролювані материнською компанією	91 703	86 414
Всього дебіторська заборгованість	91 703	86 414
Кредиторська заборгованість за товари, роботи, послуги		
Компанії контролювані материнською компанією	57 690	40 315
Всього кредиторська заборгованість	57 690	40 315

Умови операцій з пов'язаними сторонами

Станом на кінець року залишки заборгованості перед пов'язаними сторонами є незабезпеченими та мають бути погашені грошовими коштами протягом 12 місяців з дати виникнення.

Винагорода провідному управлінському персоналу

У 2021 році провідний управлінський персонал Підприємства складався з 13 осіб (2020 рік – 11 осіб). У 2021 році загальна сума винагороди, нарахована ключовому управлінському персоналу у вигляді заробітної плати та прирівняних до заробітної плати виплат, складала 32 337 тис. грн (2020 рік: 24 281 тис. грн).

9. Фактичні та умовні зобов'язання

Податкові ризики

Українське законодавство та регулювання, що стосується оподаткування та здійснення операційної діяльності, продовжує бути притаманним перехідній економіці. Законодавчі та регуляторні акти не завжди чітко сформульовані та їх трактування залежить від точки зору місцевих, регіональних та національних адміністрацій, інших органів влади. Випадки протиріч та розходжень не є рідким явищем. Керівництво вважає, що Підприємство повністю дотримується всіх законодавчих актів і здійснило виплату чи нарахування всіх необхідних податків. У разі невпевненості, Підприємство здійснює нарахування податкових зобов'язань, спираючись на попередні розрахунки. Керівництво Підприємства вважає, що станом на 31 грудня 2021 року та 31 грудня 2020 року трактування Підприємством відповідного законодавства є належним, і що податкова позиція Підприємства буде відстоювана.

Трансфертне ціноутворення

Виходячи з положень законодавства України, деякі угоди Підприємства з пов'язаними сторонами повинні бути предметом контролю з боку податкових органів на предмет трансфертного ціноутворення (ТЦ). Існує імовірність, що податкові органи можуть оскаржити підхід Компанії і оцінити додаткові зобов'язання з податку на прибуток, стверджуючи, що її контрактні ціни не відповідають принципу «вигягнутої руки». Якщо дане твердження матеріалізується, Компанія буде зобов'язана здійснити коригування податку на прибуток в сторону збільшення зобов'язань щодо угод, які не відповідають принципу «вигягнутої руки».

(в тисячах гривень)

10. Інформація про фінансові інструменти та ризики

Фінансові інструменти та управління ризиками

У процесі господарської діяльності Підприємство підпадає під вплив економічних, правових та інших внутрішніх і зовнішніх факторів. У зв'язку з цим виникають певні ризики, що можуть істотно впливати на його фінансовий стан і фінансові результати діяльності.

Валютний ризик

Валютний ризик – це ризик того, що вартість фінансового інструменту коливатиметься внаслідок зміни валютних курсів. Чутливість Підприємства до ризику зміни обмінних курсів іноземних валют обумовлена, насамперед, операційною діяльністю (дебіторська та кредиторська заборгованості, деноміновані в іноземній валюті).

Офіційні курси іноземних валют, в яких деноміновані фінансові активи й зобов'язання Підприємства, до гривні, встановлені Національним банком України на зазначені дати, були наступними:

	Грн за 1 долар США	Грн за 1 євро
1 січня 2020 року	23,6862	26,4220
31 грудня 2020 року	28,2746	34,7396
31 грудня 2021 року	27,2782	30,9226

	Євро		Долари США	
	31 грудня 2021 року	31 грудня 2020 року	31 грудня 2021 року	31 грудня 2020 року
Активи				
Грошові кошти та їхні еквіваленти	19 550	15 241	6 191	4 603
Дебіторська заборгованість за товари, роботи, послуги	95 112	87 414	164	-
Всього активів	114 662	102 655	6 355	4 603
Зобов'язання				
Поточна кредиторська заборгованість за товари, роботи, послуги	58 887	40 605	-	-
Всього зобов'язань	58 887	40 605	-	-
Чиста валютна позиція	55 775	62 050	6 355	4 603

У поданій нижче таблиці представлена чутливість фінансового результату до оподаткування Підприємства до ймовірної зміни обмінних курсів (у результаті змін у справедливій вартості монетарних активів і зобов'язань) при постійному значенні всіх інших змінних.

	Послаблення (укріплення)	Ефект на прибуток до оподаткування
31 грудня 2021 року		
Зміна курсу валют: гривня / долар США	10%	636
Зміна курсу валют: гривня / долар США	-10%	(636)
Зміна курсу валют: гривня / євро	10%	5 578
Зміна курсу валют: гривня / євро	-10%	(5 578)

(в тисячах гривень)

10. Інформація про фінансові інструменти та ризики

Фінансові інструменти та управління ризиками (продовження)

31 грудня 2020 року

Зміна курсу валют: гривня / долар США	15%	690
Зміна курсу валют: гривня / долар США	-12%	(552)
Зміна курсу валют: гривня/євро	16%	9 928
Зміна курсу валют: гривня/євро	-14%	(8 687)

Ризик ліквідності

Підприємство аналізує свої активи за строками давності та зобов'язання за строками погашення і планує свою ліквідність в залежності від очікуваних строків оплат різних фінансових інструментів. Потреби Підприємства в короткостроковій та довгостроковій ліквідності фінансуються здебільшого за рахунок грошових потоків від операційної діяльності.

У наступній таблиці представлена інформація про недисконтовані платежі за фінансовими зобов'язаннями Підприємства у розрізі строків погашення цих зобов'язань за угодами станом на 31 грудня:

	До 6 місяців	Від 6 до 12 місяців	Всього
31 грудня 2021 року			
Кредиторська заборгованість за товари, роботи, послуги	172 620	385	173 005
Всього	172 620	385	173 005
31 грудня 2020 року			
Кредиторська заборгованість за товари, роботи, послуги	130 691	297	130 988
Всього	130 691	297	130 988

Кредитний ризик

Кредитний ризик – це ризик того, що контрагент не виконає своїх зобов'язань за фінансовими інструментами або за контрактом, що може призвести до фінансових збитків. Фінансові інструменти, які потенційно можуть призвести до істотної концентрації кредитного ризику Підприємства, складаються в основному із грошових коштів та їх еквівалентів, дебіторської заборгованості за товари, роботи, послуги.

Максимальний кредитний ризик для Підприємства на 31 грудня був пов'язаний з наступними фінансовими інструментами:

	31 грудня 2021 року	31 грудня 2020 року
Грошові кошти та їх еквіваленти	99 367	38 973
Дебіторська заборгованість за товари, роботи, послуги	275 499	209 104
Всього	374 866	248 077

Станом на 31 грудня 2021 та 2020 років дебіторська заборгованість за роботи та послуги складається із заборгованості пов'язаних сторін. Керівництво не вважає цей ризик суттєвим.

Станом на 31 грудня аналіз за строками погашення дебіторської заборгованості за товари, роботи, послуги та іншої поточної дебіторської заборгованості Підприємства був таким:

10. Інформація про фінансові інструменти та ризики

Фінансові інструменти та управління ризиками (продовження)

	Усього	Заборгованість, корисність якої повністю знецінена	Не прострочена і не знецінена	Прострочена, але не знецінена				
				До 30 днів	30-60 днів	60-90 днів	90-120 днів	Більше 120 днів
2021 рік	277 655	2 156	255 807	17 719	1 658	315	-	-
2020 рік	210 499	1 395	200 480	8 169	147	249	41	18

11. Події після звітної дати

Військовий стан

24 лютого 2022 року Російська Федерація розпочала повномасштабне вторгнення на територію України. Військове вторгнення призвело до тисяч жертв серед цивільного населення; значне пошкодження або повне знищення об'єктів інфраструктури та майна в окремих регіонах України.

У березні 2022 року внаслідок обстрілів була зруйнована частина складського комплексу Підприємства. Балансова вартість знищених основних засобів Підприємства станом на 31 грудня 2021 року становить 6 200 тис. грн. Підприємство продовжує свою діяльність в орендованих приміщеннях. Також було прийнято рішення у зв'язку зі зміною логістичних маршрутів та враховуючи безпеку регіону орендувати нове складське приміщення у західній частині України.

Підприємство вважає ці події такими, що сталися після звітного періоду, та не потребують коригування фінансової звітності звітною періоду.

Оцінку Підприємства щодо впливу подій після звітної дати на операційну діяльність і безперервність діяльності наведено у Примітці 2.(б).